

Knotenfibel

AngelSpezi

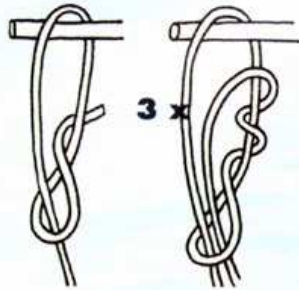
Fachgeschäfte für Angelsport

Ihr Spezialist am Wasser

Spulnachs-Knoten




Zum Befestigen der Schnur auf der Rollenspule.
Auch für multifile Schnüre geeignet.



Doppelter Befestigungs-Knoten




Zum Befestigen der Schnur an Wirbeln,
Spinnern, Twistern etc. Für optimale
Tragkraft doppelt durch das Ohr führen.



Blood-Knoten



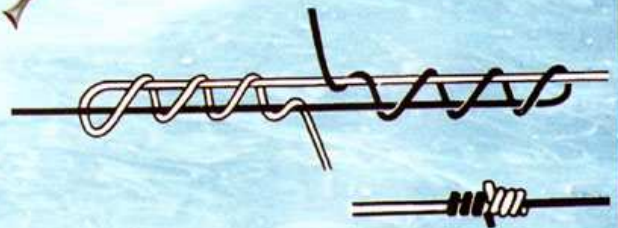
Für härtere Schnüre weniger geeignet.



Barrel-Knoten




Sicherer Knoten. Auch für multifile Schnüre geeignet.



Spezial-Knoten



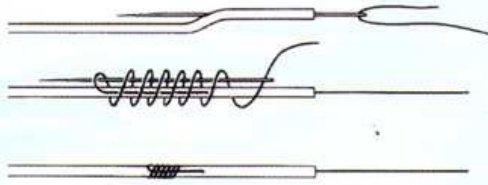
Die sicherste Lösung mit bis zu
95% der linearen Tragkraft.




Nadel-Knoten



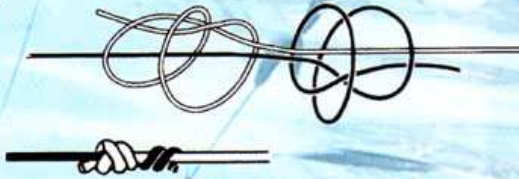
Hilfsmittel: normale Stopfnadel
Knoten mit Sekundenkleber fixieren.



Quick-Knoten




Einfacher Flug-Knoten



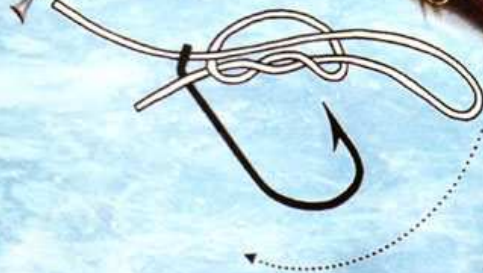
Wedge-Knoten



Achter-Knoten



Schlingen-Knoten



Einfacher Wickel-Knoten



Am besten geeignet für Ohr-Haken.



Doppelter Wickel-Knoten



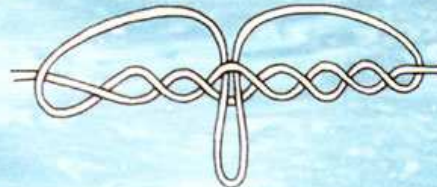

Am besten geeignet für Plättchen-Haken.



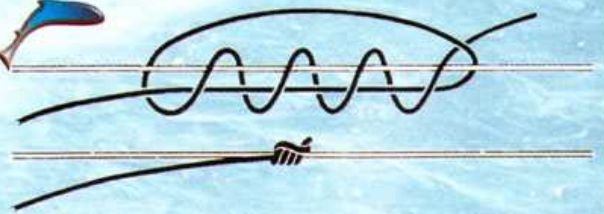
Springer-Knoten



Zum einfachen Einschlaufen des Seitenarms.



Einfacher Mund-Knoten



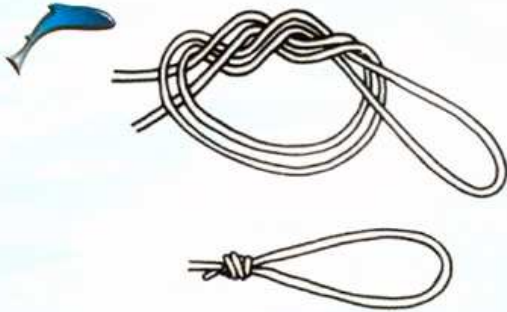
Doppelter Mund-Knoten




Wichtig - der Arm (A) muß immer nach unten zeigen!



Schlaufen-Knoten



Stopper-Knoten



Normaler Stopper-Knoten



Multifile Schnüre

Multifile Schnüre benötigen aufgrund ihrer Materialeigenschaften in den meisten Fällen völlig andere Knoten als monofile Schnüre. Mehr noch: Die enorme lineare Tragkraft der „Multifilen“ kann bei ungeeigneten Knoten oft nicht ausgenutzt werden, weil Schnurbruch am Knoten in diesen Fällen bereits unterhalb der Sollbelastung eintritt. Deshalb kommt es bei diesen Schnüren ganz besonders auf den Knoten an. AngelSpezi präsentiert Ihnen praxis- und testbewährte Lösungen, deren Knotenfestigkeit teilweise bis fast an die lineare Tragkraft der Schnüre heranreicht.

Eine Grundregel:

Knotenlagen sollten immer parallel liegen, um Material-Quetschungen zu reduzieren.

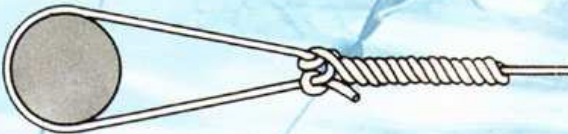
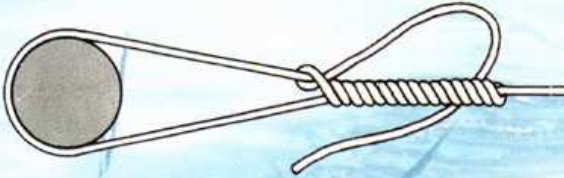
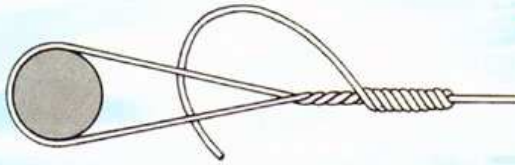
Knoten für



Bimini-Twist



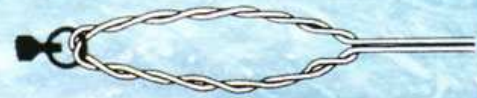
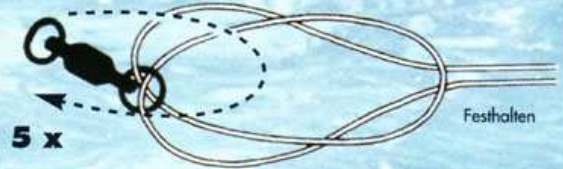
Der sicherste Knoten.
Hilfsmittel zum Binden:
Kescherstock, Ast, Rutengriff o. ä.



Dynacrown-Knoten



Für direkte Befestigung ohne Schlaufe.



Zebco-Knoten




Die beste Verbindung zwischen multifilen Schnüren. Auch als Schlagschnur-Knoten ideal.



Barrel-Knoten



Knoten mit Sekundenkleber fixieren. Auch für monofile Schnüre geeignet (ohne Sekundenkleber).



Fliegenfischer

Knoten für

Beim Fliegenfischen tritt grundsätzlich das Problem auf, Schnüre unterschiedlicher Materialien und Durchmesser (Flugschnur und Vorfach) miteinander zu verbinden. Dies erfordert ganz spezielle Knoten. Darüber hinaus sind auch die üblichen Haken-Knoten für die Befestigung des Vorfachs an den Fliegen nicht praktikabel.

